


Balanco Patrimonial Comparado

Ativo	Dez / 2011	Dez / 2012	Varição	Passivo	Dez / 2011	Dez / 2012	Varição
ATIVO FINANCEIRO	1.009.576,07	389.474,53	640.101,54 -	- PASSIVO FINANCEIRO	740.328,70	125.118,36	615.210,34 -
DISPONIVEL	965.749,75	265.145,76	700.603,99 -	OBRIÇÓES A PAGAR	740.328,70	125.118,36	615.210,34 -
CAIXA	9.626,46	13.548,88	3.922,42+	FORNECEDORES	272,50	4.236,63	3.964,13+
BANCOS CONTA MOVIMENTO	267.098,00	58.988,51	208.109,49 -	PESSOAL A PAGAR	0,00	0,00	0,00
APLIÇÓES FINANCEIRAS	689.025,29	192.608,37	496.416,92 -	FÉRIAS A PAGAR	0,00	0,00	0,00
ATIVO REALIZÁVEL A CURTO PRAZO	43.826,32	104.328,77	60.502,45+	ENCARGOS SOCIAIS A RECOLHER	0,00	0,00	0,00
CRÉDITOS	43.826,32	104.328,77	60.502,45+	INSS PATRONAL	0,00	0,00	0,00
CONTRIBUIÇÓES OBRIGATÓRIAS	0,00	0,00	0,00	CONSIGNAÇÓES	0,00	0,00	0,00
MULTAS SOBRE INFRAÇÓES	0,00	0,00	0,00	INSS A RECOLHER	0,00	0,00	0,00
CRÉDITOS DE COBRANÇÁ	0,00	0,00	0,00	IMPOSTO DE RENDA RETIDO NA	0,00	0,00	0,00
CHEQUES EM COBRANÇÁ	0,00	0,00	0,00	AUXÍLIO ALIMENTAÇÓ	0,00	0,00	0,00
CONVERSÃO COTAS ESTATUTÁRIAS	0,00	0,00	0,00	ISS - IMPOSTO SOBRE SERVIÇO	0,00	0,00	0,00
ADIANTAMENTO A FUNCIONÁRIOS	0,00	0,00	0,00	TRIBUTOS A RECOLHER	0,00	0,00	0,00
CRÉDITOS DIVERSOS A RECEBER	0,00	0,00	0,00	OBRIGAÇÓES	37.820,15	10.210,58	27.609,57 -
ENTIDADE PÚBLICA DEVEDORA	0,00	0,00	0,00	OBRIGAÇÓES COM O CONSELHO	11.818,80	2.492,45	9.326,35 -
INSTITUTO NACIONAL DO	0,00	0,00	0,00	OBRIGAÇÓES COM AS SECCIONAIS	0,00	0,00	0,00
SECRETARIA DE FINANÇAS	0,00	0,00	0,00	OBRIGAÇÓES COM A CAIXA DE	23.637,59	7.219,82	16.417,77 -
EVENTOS	0,00	0,00	0,00	OBRIGAÇÓES COM O FUNDO	0,00	0,00	0,00
OUTROS CRÉDITOS	0,00	0,00	0,00	FIDA	2.363,76	498,31	1.865,45 -
VALORES A RECUPERAR	8.355,89	0,00	9.355,89 -	RESTOS A PAGAR	0,00	0,00	0,00
PENDENTE	0,00	0,00	0,00	OUTRAS OBRIGAÇÓES	702.236,05	110.871,15	591.564,90 -
ALMOXARIFADO	0,00	0,00	0,00	CREDORES DIVERSOS	702.236,05	110.871,15	591.564,90 -
MATERIAL DE CONSUMO	0,00	0,00	0,00	EVENTOS	0,00	0,00	0,00
MATERIAL PARA ALIENAÇÓ	0,00	0,00	0,00	RECEITAS A REALIZAR	0,00	0,00	0,00
BENS MÓVEIS	0,00	0,00	0,00	CONTRIBUIÇÓES OBRIGATÓRIAS	0,00	0,00	0,00
DESPESAS ANTECIPADAS	0,00	0,00	0,00	DO EXERCÍCIO	0,00	0,00	0,00
PRÉMIOS DE SEGUROS	0,00	0,00	0,00	DE EXERCÍCIOS ANTERIORES	0,00	0,00	0,00
ATIVO PERMANENTE	1.536.715,99	4.426.501,31	2.889.785,32+				
INVESTIMENTOS	46.636,61	67.136,61	20.500,00+				
TÍTULOS DE CRÉDITO	46.636,61	67.136,61	20.500,00+				
IMOBILIZADO	1.490.079,38	4.359.364,70	2.869.285,32+				
BENS MÓVEIS	704.791,42	762.683,29	57.891,87+				
(-) DEPRECIACÓ ACUMULADA	0,00	0,00	0,00				
BENS IMÓVEIS	785.287,96	3.596.681,41	2.811.393,45+				
OUTROS VALORES	0,00	0,00	0,00				
EMPRESTIMOS E FINANCIAMENTOS	0,00	0,00	0,00				
OUTROS VALORES	0,00	0,00	0,00				
DIFERIDO	0,00	0,00	0,00				
DESPESAS COM FUNDO CULTURAL	0,00	0,00	0,00				
SOMA DO ATIVO REAL	2.546.292,06	4.795.975,84	2.249.683,78+	SOMA DO PASSIVO REAL	740.328,70	125.118,36	615.210,34 -
SALDO PATRIMONIAL				SALDO PATRIMONIAL			



Ordem dos Advogados do BRASIL - OAB / AL

CNPJ: 12.334.827/0001-10 - Siscontw - v. 2.0.55.00


Período: Dezembro / 2011 e Dezembro / 2012


Página: 2

Balanco Patrimonial Comparado

Ativo	Dez / 2011	Dez / 2012	Varição	Dez / 2011	Dez / 2012	Varição
PATRIMONIO (Passivo Real e Descoberto)						
	1.805.963,36	4.670.857,48	2.864.894,12 +	1.805.963,36	4.670.857,48	2.864.894,12 +
Total:	2.546.292,06	4.795.975,84	2.249.683,78+	2.546.292,06	4.795.975,84	2.249.683,78+

Maceió-AL, 31 de dezembro de 2012


 OMAR COELHO DE MELLO
 PRESIDENTE
 CPF: 29.750.114-68


 FABIO CRISTIANO MORAES
 CONTADOR
 CRC: 6.541AL

